



dentoflex.inp  
sistema de implantes

**CATÁLOGO DE PRODUTOS**  
2023

# Supreme Guided

## CIRURGIA 100% GUIADA INTUITIVO, DESIGN ADMIRADO E PRECISÃO

*Integramos soluções de odontologia digital, garantindo simplicidade de uso, economia e ótimos resultados.*



- Material Polímero de PPSU: não oxida e não apresenta manchas;
- Autoclaváveis em até 135°C / 275°F;
- Borrachas em silicone e coloridas para identificação das brocas;
- Escalas para verificação da marcação das ferramentas;
- Tampa inclinável serve de apoio da plataforma no momento da abertura;
- Acomodação para a torquímetro para autoclavagem;
- Estojo leve e de fácil manuseio.



### Broca

Ø 1,3mm



56765

### Fixadores de Guia



56666

### Estabilizadores de Guia

CM



56664

HI - HE



56665

### Punch

Ø 4,3mm



57742

### Brocas

Lança



59962

Escalonada



60338

Ø 3,5mm

8,5 10 11,5 13



59987



59989

Ø 3,75mm

8,5 10 11,5 13



59991



59993

Ø 2,8 - 3,5

Ø 3,0 - 3,75



60003



60004

### Broca Piloto

## Chaves de Captura para C.A.

CM



57295

HI



59948

HE



59951

## Chaves de Torque

CM



59933

HI



59945

HE



59939

## Chaves

Hexagonal longa  
1,2mm

1.2



01397

Quadrada longa  
1,3mm

1.3

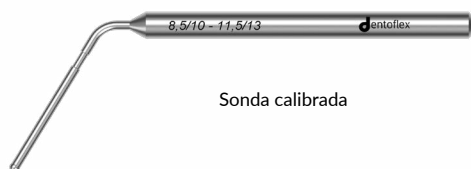


01398

Cabo digital  
para  
chave  
torque

01409

## Acessórios



Sonda calibrada

55832



Chave de torque

08877

## Anilhas



Ø 4,30 x 0,5



56678



Ø 4,30 x 2



60081

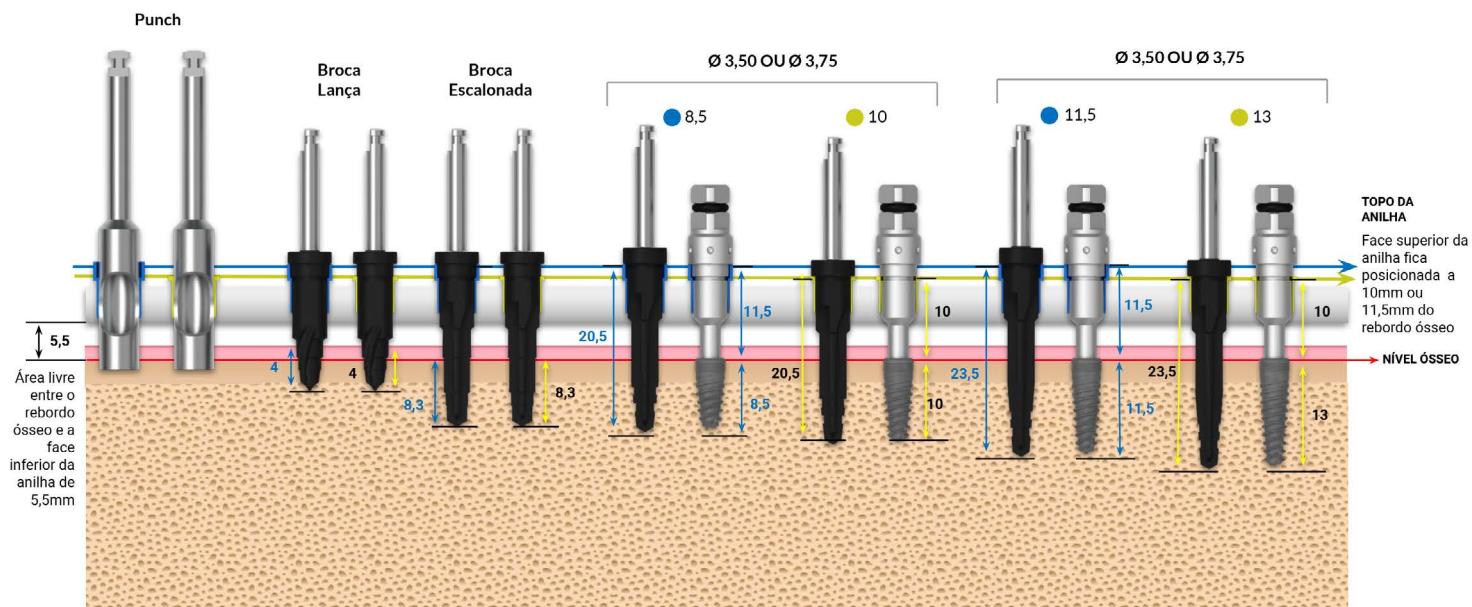
## Guias para Fixadores



56676

Supreme  
Guided

## SEQUÊNCIA DE BROCAS DE IMPLANTAÇÃO

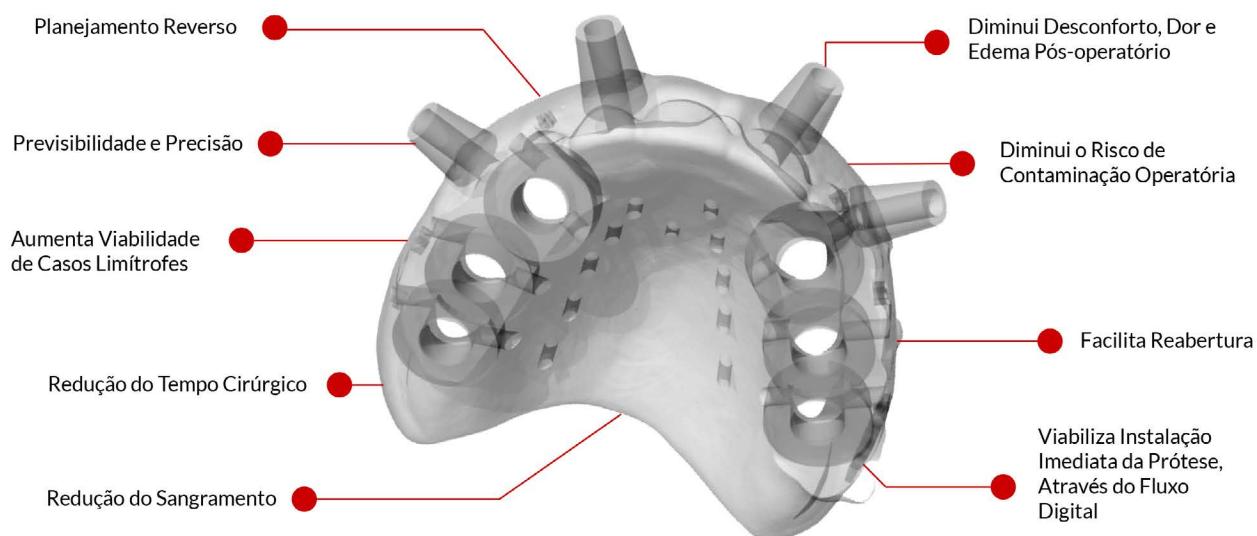


## Comunique com o seu paciente de maneira clara e precisa

*Com base nas particularidades de cada paciente o planejamento virtual pré-operatório, permitirá que você comunique a esse paciente, sobre como será o tratamento, revelando detalhes do procedimento como: precisão, simplicidade e segurança.*



### VANTAGENS DA CIRURGIA GUIADA



# CIRURGIA GUIADA

Planning Center - 3D Print

## Fazemos o seu planejamento virtual e guia cirúrgico

*Garantimos o suporte necessário para sua clínica do início ao fim.*



### Passo a passo para solicitação do planejamento e do guia cirúrgico



#### 1 - Radiologia

Paciente é encaminhado pelo dentista ao centro de radiologia para:

Paciente parcialmente Desdentado: Tomo (Dicon) + Scanner (STL)

Paciente Edêntulo: Tomo (Dicon) + Tomo (Dicon) do guia do paciente



#### 2 - Pretensão

Encaminhar para o e-mail: [planejamento@dentoflex.com.br](mailto:planejamento@dentoflex.com.br) uma previsão do caso: indicação dos dentes a serem implantados, plataforma do implante e enviar junto os arquivos recebidos da radiologia.



#### 3 - Planejamento

Fazemos todo o planejamento da cirurgia, com especificação dos implantes em até 3 dias úteis.

#### 4 - Aprovação

Retornaremos o planejamento para o dentista seguir com a aprovação.



#### 5 - Impressão

Assim que recebemos a aprovação do planejamento, o guia é impresso e despachado em até 2 dias úteis.



#### 6 - Cirurgia

Procedimento cirúrgico, com alta precisão dimensional e encaixe perfeito do guia cirúrgico.

**Cirurgia Guiada como você nunca viu.  
Mais simples, impossível!**



🌐 [dentoflex.com.br](http://dentoflex.com.br)

✉ [sac@inp-dentoflex.com](mailto:sac@inp-dentoflex.com)

☎ Tel.: 55 11 2083 - 4130

📞 WhatsApp: +55 11 99589-8239

🌐 @dentoflexbrasil    📷 @dentoflex.official